



TESLA






CCS COMBO 2 ADAPTER

Instruktionsbog



GEM DISSE VIGTIGE SIKKERHEDSOPLYSNINGER. Dette dokument indeholder vigtige instruktioner og advarsler, som skal følges ved brug af CCS Combo 2-adapteren.

-  **Advarsel:** Læs dette dokument, før du tager CCS Combo 2-adapteren i brug. Hvis instruktionerne og advarslerne i dette dokument ikke følges, er der risiko for brand, elektrisk stød, alvorlige personskader eller dødsfald.
-  **Advarsel:** CCS Combo 2-adapteren er kun beregnet til at oplade Tesla Model S- og Model X-køretøjer. Den må ikke bruges til andre formål eller til andre køretøjer eller enheder. CCS Combo 2-adapteren er kun beregnet til køretøjer, der ikke kræver ventilation under opladning.
-  **Advarsel:** CCS Combo 2-adapteren må ikke bruges, hvis den er defekt, har revner eller skader, eller hvis den ikke fungerer korrekt.
-  **Advarsel:** Du må ikke forsøge at åbne, adskille, reparere, manipulere eller foretage ændringer på CCS Combo 2-adapteren. Du må ikke selv forsøge at reparere adapteren. Kontakt Tesla for at få hjælp til reparation.
-  **Advarsel:** Du må ikke frakoble CCS Combo 2-adapteren under opladning af et køretøj.
-  **Advarsel:** CCS Combo 2-adapteren må ikke bruges, mens du, køretøjet, ladestationen eller adapteren er udsat for kraftig regn, sne, tordenvejr eller andre krævende vejrforhold.
-  **Advarsel:** For at undgå skader på CCS Combo 2-adapteren eller andre komponenter skal du behandle den forsigtigt, når du bruger eller transporterer den. Udsæt den ikke for stor kraft eller slag, og undlad at trække, vride, sammenfiltre, slæbe og træde på den.
-  **Advarsel:** CCS Combo 2-adapteren skal altid beskyttes mod fugt, vand og fremmedlegemer. Hvis der er eller kan være sket skader på eller korrosion af CCS Combo 2-adapteren, må den ikke bruges.
-  **Advarsel:** CCS Combo 2-adapteren må ikke berøres med skarpe metalgenstande som kabler, værktøj eller nåle.
-  **Advarsel:** Hvis det regner under opladningen, må der ikke løbe regnvand langs kablet, så CCS Combo 2-adapteren eller køretøjets ladestik bliver vådt.
-  **Advarsel:** Hvis ladekablet er nedsænket i vand eller dækkes af sne, må det ikke tilsluttes til CCS Combo 2-adapteren. Hvis CCS Combo 2-adapteren allerede er tilsluttet, når denne situation opstår, og det er nødvendigt at frakoble den, skal du slukke på afbryderen, før CCS Combo 2-adapteren frakobles.
-  **Advarsel:** CCS Combo 2-adapteren må ikke beskadiges med skarpe objekter.
-  **Advarsel:** Der må ikke sættes fremmedlegemer i nogen af CCS Combo 2-adapterens dele.
-  **Advarsel:** Kontroller, at ladekablet og CCS Combo 2-adapteren ikke er i vejen for fodgængere eller andre køretøjer eller genstande.
-  **Advarsel:** Brug af CCS Combo 2-adapteren kan påvirke eller forhindre medicinske eller implanterede medicinske enheder, f.eks. pacemakere eller implanterbare cardioverter-defibrillatorer i at fungere korrekt. Før ladekablet bruges, skal du kontakte producenterne af de elektroniske apparater for at få oplysninger om, hvilken effekt opladningen af CCS Combo 2-adapteren kan have på disse apparater.
-  **Advarsel:** Brug ikke rengøringsmiddel til rengøring af CCS Combo 2-adapteren.


Hvis du har spørgsmål eller bekymringer vedrørende din CCS Combo 2-adapter, kan du kontakte Tesla.

Specifikationer

Må kun bruges til at tilslutte ladekablet på en CCS Combo 2-ladestation til et Tesla Model S- eller Model X-køretøj, der er forberedt til Combo 2 DC-opladning.

Bemærk: Køretøjer, der er fremstillet før 1. maj 2019, er ikke udstyret med CCS-ladekapacitet. Kontakt Tesla Service for at få installeret denne kapacitet.


Spænding	410 V DC
Beskyttelsesklasse	IP44
Driftstemperatur	-30 °C til +50 °C
Opbevaringstemperatur	-40 °C til +85 °C

 **Pas på:** CCS Combo 2-adapteren må ikke bruges eller opbevares i temperaturer, der ligger uden for de ovenfor angivne temperaturområder.

Ladetid

Ladetiden er afhængig af strømmen og strømstyrken leveret af ladestationen under forskellige betingelser. Ladetiden afhænger desuden af den omgivende temperatur og temperaturen i køretøjets batteri. Hvis batteriets temperatur ikke befinder sig inden for det optimale temperaturområde for opladning, opvarmer eller nedkøler køretøjet batteriet, før opladningen starter. Du kan finde opdaterede oplysninger om ladetider for dit Tesla-køretøj på Teslas websted for din region.

Tilslutning til strøm

 **Pas på:** CCS Combo 2-adapteren skal altid efterses for skader før brug.

1. Åbn ladeporten på dit Tesla-køretøj.
2. Fastgør CCS Combo 2-adapteren til den ene ende af ladestationens kabel. Kontroller, at kablet er korrekt tilsluttet.
3. Tilslut CCS Combo 2-adapteren til dit Tesla-køretøj, og vent på at køretøjet aktiverer en låsemekanisme, der holder adapteren på plads.
4. Følg instruktionerne på ladestationen for at starte opladningen.

Bemærk: Trin 2 og 3 kan udføres i omvendt rækkefølge.

Bemærk: Driften af ladestationen vil variere og være afhængig af producenten. Se instruktionerne til ladestationen for yderligere oplysninger.

Frakobling

Når opladningen er fuldført:

1. Følg instruktionerne på ladestationen for at afbryde opladningen.
2. Lås op for køretøjets ladeport, og træk derefter adapteren ud.
3. Luk dækslet til ladeporten.
4. Frakobl CCS Combo 2-adapteren fra ladekablet, og opbevar den på et passende sted.

Afhjælpning af fejl

Hvis dit Tesla-køretøj ikke oplader, når du bruger CCS Combo 2-adapteren, skal du tjekke skærmen på dit Tesla-køretøj for oplysninger om eventuelle fejl. Kontroller altid ladestationens



status. Selv om CCS Combo 2-adapteren er beregnet til at fungere sammen med alle CCS-ladestationer, er den muligvis inkompatibel med nogle af dem. Da kontinuerlige forbedringer er et vedvarende mål hos Tesla og samtidig er nødvendige for at sikre kompatibilitet med så mange ladestationer som muligt, både nuværende og fremtidige, forbeholder Tesla sig retten til at foretage produktmodifikationer til hver en tid uden forudgående varsel. Derfor vil dit køretøj muligvis modtage en softwareopdatering, som inkluderer en opdatering til CCS Combo 2-adapteren.

Spørgsmål?

Log ind på din Tesla-konto for at få kontaktoplysninger om Tesla i din region.

Bemærk: Når du rapporterer et ladeproblem, bedes du oplyse ladestationens mærke, model og placering.

TESLA

©2019 TESLA, INC.

Alle oplysninger i dette dokument og al software til køretøjet er beskyttet af copyright og andre immaterielle rettigheder tilhørende Tesla, Inc. og dennes licensgivere. Det er ikke tilladt at ændre, gengive eller kopiere materialet hverken helt eller delvist uden forudgående skriftlig tilladelse fra Tesla, Inc. og dennes licensgivere. Yderligere oplysninger fås på anmodning. Følgende er varemærker eller registrerede varemærker tilhørende Tesla, Inc. i USA og andre lande:

TESLA TESLA MOTORS

TESLA
ROADSTER

MODEL S
MODEL 3

MODEL X

TESLA

