





TYTO DŮLEŽITÉ BEZPEČNOSTNÍ POKYNY SI USCHOVEJTE. Tento dokument obsahuje důležité pokyny a upozornění, které je třeba dodržet při používání adaptéru CHAdeMO.

-  **Varování:** Před použitím adaptéru CHAdeMO si přečtěte tento dokument. Nedodržení pokynů a upozornění uvedených v tomto dokumentu může vést ke vzniku požáru, úrazu elektrickým proudem či vážnému nebo smrtelnému zranění.
-  **Varování:** Adaptér CHAdeMO je určen pouze k nabíjení vozidel Tesla (s výjimkou modelu Tesla Roadster). Nepoužívejte ho k žádnému jinému účelu ani s žádným jiným vozidlem či zařízením. Adaptér CHAdeMO je určen pouze pro vozidla, která během nabíjení nevyžadují ventilaci.
-  **Varování:** Pokud je adaptér CHAdeMO vadný, prasklý, vykazuje známky výrazného opotřebení nebo je jinak poškozený, nepoužívejte ho.
-  **Varování:** Nepokoušejte se adaptér CHAdeMO otvírat, rozebírat, opravovat, upravovat nebo s ním jinak manipulovat. Adaptér CHAdeMO neobsahuje žádné součásti, jejichž opravu by mohl provést uživatel. Ohledně oprav se obraťte na společnost Tesla.
-  **Varování:** Adaptér CHAdeMO neodpojujte během nabíjení vozidla.
-  **Varování:** Adaptér CHAdeMO nepoužívejte v případě, že jste vy, vozidlo, nabíjecí stanice nebo adaptér vystaveni silnému dešti, sněžení, bouři nebo jiným nepříznivým povětrnostním podmínkám.
-  **Varování:** Při používání a přepravě zacházejte s adaptérem CHAdeMO opatrně a nevystavujte ho nárazům, nepůsobte na něj nadměrnou silou, nenamáhejte ho tahem či kroucením ani na něj nestoupejte, aby nedošlo k poškození jeho součástí.
-  **Varování:** Vždy chraňte adaptér CHAdeMO před vlhkostí, vodou a cizími předměty. Pokud adaptér CHAdeMO jeví známky poškození nebo koroze, nepoužívejte ho.
-  **Varování:** Nedotýkejte se vývodů adaptéru CHAdeMO ostrými kovovými předměty, například dráty, nástroji nebo jehlami.
-  **Varování:** Pokud během nabíjení prší, zabraňte stékání vody po kabelu do adaptéru CHAdeMO nebo nabíjecího portu vozu.
-  **Varování:** Pokud je kabel nabíjecí stanice CHAdeMO ponořený do vody nebo pokrytý sněhem, adaptér CHAdeMO nepřipojujte. Pokud je za této situace adaptér CHAdeMO již připojený a je třeba ho odpojit, nejprve ukončete nabíjení a teprve potom adaptér odpojte.
-  **Varování:** Chraňte adaptér CHAdeMO před poškozením ostrými předměty.
-  **Varování:** Do žádné části adaptéru CHAdeMO nevkládejte cizí předměty.
-  **Varování:** Zajistěte, aby nabíjecí kabel stanice CHAdeMO a adaptér CHAdeMO nepřekážely chodcům, vozidlům nebo předmětům.
-  **Varování:** Adaptér CHAdeMO může svým provozem ovlivňovat nebo narušovat funkce zdravotnických nebo implantabilních elektronických zařízení, například implantabilních kardiostimulátorů nebo implantabilních kardioverterů-defibrilátorů. Před použitím adaptéru CHAdeMO kontaktujte výrobce elektronického zařízení a informujte se, jaké účinky může mít používání adaptéru na podobná elektronická zařízení.
-  **Varování:** K čištění adaptéru CHAdeMO nepoužívejte rozpouštědla.

V případě jakýchkoli dotazů nebo připomínek souvisejících s adaptérem CHAdeMO se obraťte na společnost Tesla.

Specifikace

Adaptér se používá pouze k připojení nabíjecího kabelu nabíjecí stanice CHAdeMO k vozidlu Tesla, které podporuje stejnosměrné nabíjení. Umístění nabíjecího portu se liší v závislosti na konkrétním modelu vozu. Informace o umístění nabíjecího portu a podrobné pokyny pro nabíjení naleznete v návodu k obsluze vozu Tesla.

Proud*	MAX. TRVALÝ 125 A/DC
Napětí	100–450 V/DC
Stupeň krytí pouzdra	IP55
Provozní teplota	-22 až +122°F (-30 až +50°C)
Teplota pro skladování	-40 až +185°F (-40 až +85°C)

*Při provozu za extrémních teplot nemusí být maximální proud dostupný.

⚠ Výstraha: Adaptér CHAdeMO nepoužívejte ani neskladujte při teplotách mimo výše uvedené rozsahy.

Doba nabíjení

Doba nabíjení závisí na výkonu a proudu dostupném u nabíjecí stanice a má na ni vliv řada faktorů. Doba nabíjení také závisí na okolní teplotě a teplotě akumulátoru vozidla. Pokud akumulátor není v optimálním rozsahu teplot pro nabíjení, bude vozidlo před nabíjením akumulátor zahřívát nebo ochlazovat.

Aktuální informace o délce nabíjení vozů Tesla jsou uvedeny na stránkách www.teslamotors.com.

Připojení do zásuvky

⚠ Výstraha: Před každým použitím zkontrolujte, zda není adaptér CHAdeMO poškozený.

1. S klíčem v dosahu otevřete nabíjecí port vozu pomocí dotykové obrazovky.
2. Připojte adaptér CHAdeMO k vozidlu a počkejte, dokud vozidlo nezajistí adaptér západkou.

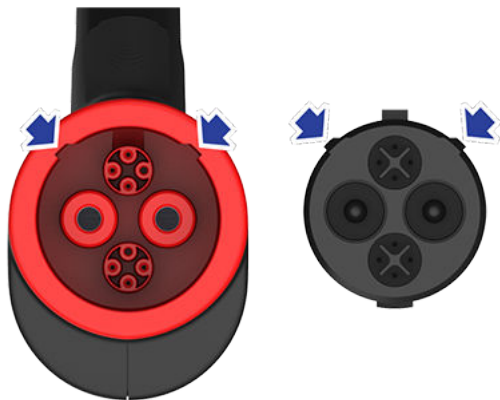


3. Připojte adaptér CHAdeMO ke kabelu nabíjecí stanice tak, že ho zasunete do konektoru kabelu na doraz, dokud nezaklapne na místo.



Návod k obsluze adaptéru CHAdeMO

Poznámka: Adaptér je opatřen drážkami, které je třeba zarovnat s odpovídajícími výstupky na nabíjecím kabelu.



4. Nabíjení spustíte podle pokynů na nabíjecí stanici CHAdeMO.

Poznámka: Kroky 2 a 3 lze provést v opačném pořadí.

Poznámka: Obsluha nabíjecí stanice CHAdeMO se může lišit podle výrobce stanice. Podrobné pokyny jsou uvedeny v návodu k obsluze nabíjecí stanice CHAdeMO.

Odpojení

Po dokončení nabíjení:

1. Stiskněte a přidržte tlačítko na adaptéru CHAdeMO, počkejte na uvolnění západky a vytáhněte adaptér z nabíjecího portu.



Výstraha: Chcete-li odpojit kabel nabíjecí stanice od adaptéru CHAdeMO, který je stále připojený k vozidlu, zajistěte, aby adaptér nespadl na vozidlo a nepoškodil ho.

2. Zatlačením zavřete dvířka nabíjecího portu.
3. Odpojte adaptér CHAdeMO od nabíjecí stanice a uložte ho na vhodné místo.

Stavový indikátor

V běžném režimu se po připojení adaptéru k nabíjecí stanici CHAdeMO rozsvítí zelený LED indikátor. Během nabíjení LED indikátor zeleně bliká.



Odstraňování problémů

Pokud se vozidlo Tesla po připojení pomocí adaptéru CHAdeMO nenabíjí, zkontrolujte displej vozu, na kterém by měly být uvedeny informace o všech případných chybách. Vždy zkontrolujte stav nabíjecí stanice.



Přestože je adaptér CHAdeMO navržen tak, aby fungoval se všemi nabíjecími stanicemi CHAdeMO, s některými nemusí být kompatibilní.

Společnost Tesla si klade za cíl trvale zlepšovat své produkty a snaží se zajistit jejich kompatibilitu s co největším počtem současných i budoucích stanic CHAdeMO, proto si vyhrazuje právo provádět úpravy produktů bez předchozího upozornění. Z tohoto důvodu může váš adaptér CHAdeMO občas vyžadovat aktualizaci firmwaru. Aktualizaci firmwaru provádí servis společnosti Tesla.

Máte dotazy?

Kontaktní informace společnosti Tesla pro váš region získáte po přihlášení k účtu Tesla na stránce www.tesla.com.

Poznámka: Při hlášení problému s nabíjením uveďte značku, model a umístění nabíjecí stanice CHAdeMO.